




โรงเรียนสาธิตจุฬาลงกรณ์มหาวิทยาลัย ฝ่ายประถม
CHULALONGKORN UNIVERSITY DEMONSTRATION ELEMENTARY SCHOOL

แนะนำการใช้งาน

ระบบรับสมัครนักเรียนแบบออนไลน์

ประเภทบุคคลทั่วไป

เพื่อเข้าศึกษาในระดับประถมศึกษาปีที่ 1



สิ่งจำเป็นที่ต้องใช้ในการสมัคร

1. อุปกรณ์ที่สามารถเชื่อมต่ออินเทอร์เน็ตได้
เช่น คอมพิวเตอร์ (แนะนำ) หรือ แท็บเล็ต
2. ไฟล์ภาพผู้สมัคร (นักเรียน) สกุลไฟล์ JPEG จำนวน 1 ไฟล์
โดยรูปภาพที่อัปโหลดในระบบรับสมัคร ควรมีลักษณะ ดังนี้
 - เป็นรูปถ่ายเดี่ยวแบบหน้าตรงบนพื้นหลังเรียบ/มองเห็นใบหน้าชัดเจน
 - แต่งกายด้วยชุดสุภาพ ไม่สวมหมวกและแว่นตาดำ
 - ถ่ายไว้ไม่เกิน 6 เดือน และไม่มีการดัดแปลงภาพด้วยระบบดิจิทัล ยกเว้นการปรับแสงเพื่อให้มองเห็นภาพชัดเจน
3. สำเนาภาพสื่อบัตรผู้สมัคร (นักเรียน) สกุลไฟล์ PDF
4. สำเนาภาพทะเบียนบ้านหน้าแรก que แสดงเลขที่บ้านและหน้าที่มีชื่อ
ของผู้สมัคร (นักเรียน) บิดาและมารดา สกุลไฟล์ PDF และเป็นสำเนาฉบับปัจจุบัน

สอบถามข้อมูลเพิ่มเติม

(ในวันและเวลาทำการ)

- โรงเรียนสาธิตจุฬาลงกรณ์มหาวิทยาลัย ฝ่ายประถม
 - หน่วยทะเบียน ฯ : โทรศัพท์ 02-218-2744 / 091-545-4232
 - หน่วยการเงินและบัญชี : โทรศัพท์ 02-218-2785
 - ฝ่ายกิจการนักเรียน : โทรศัพท์ 02-218-2788
- แจ้งปัญหาการใช้งานระบบที่อีเมล: cuatc@chula.ac.th

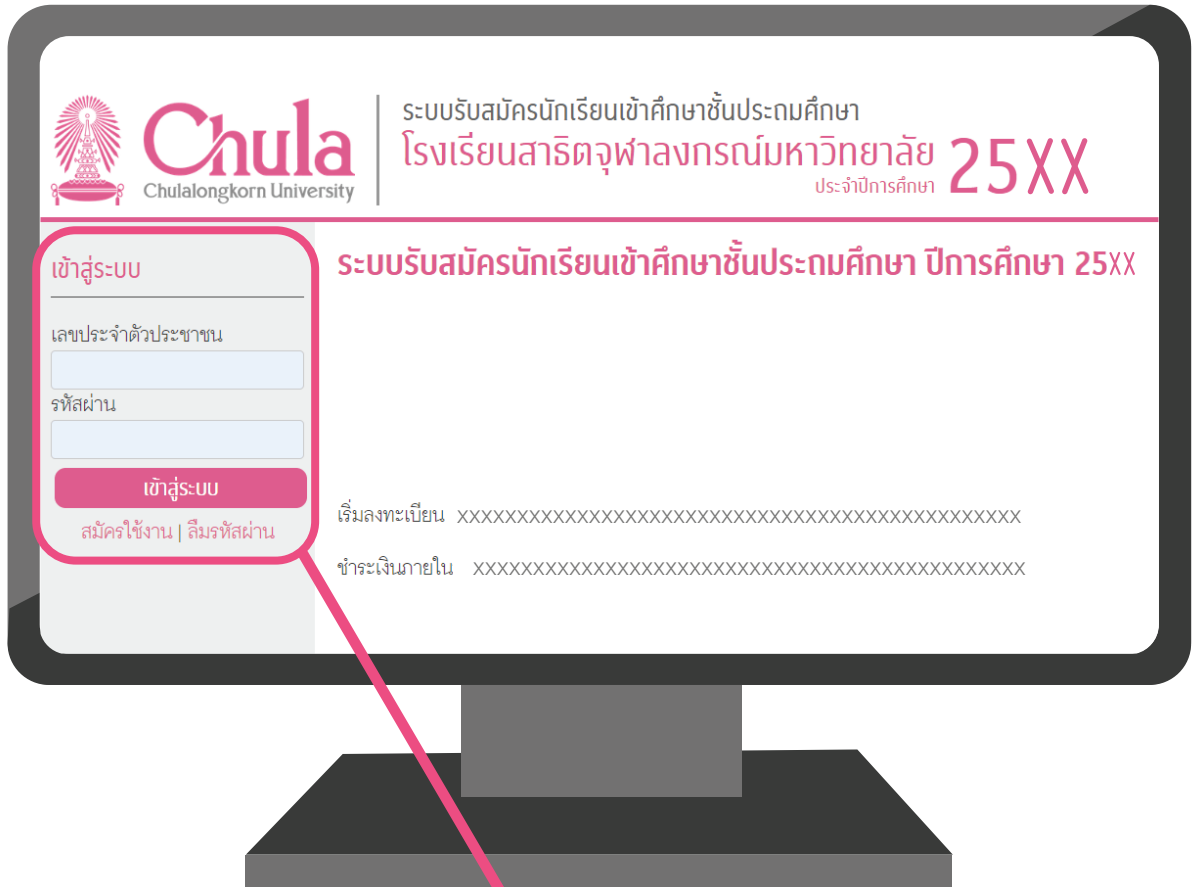
รับสมัครผ่านระบบออนไลน์

<https://registercude.atc.chula.ac.th>



ขั้นตอนการสมัคร

1. ไปที่เว็บไซต์ <https://registercude.atc.chula.ac.th>



2. กดปุ่ม

“สมัครใช้งาน”

หากพบปัญหา
การใช้งานระบบ
ส่งอีเมลแจ้งได้ที่
cuatc@chula.ac.th

เข้าสู่ระบบ



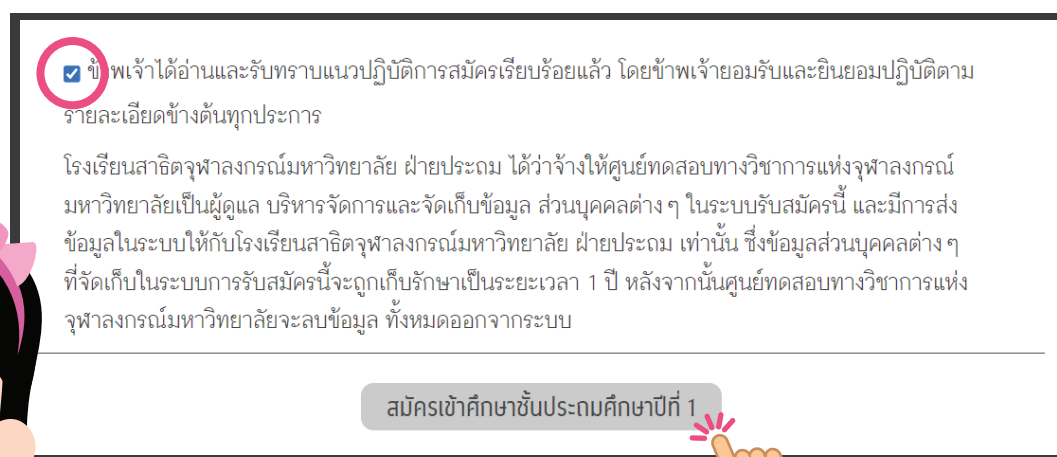
เลขประจำตัวประชาชน

รหัสผ่าน

เข้าสู่ระบบ

สมัครใช้งาน | ลืมรหัสผ่าน

3. รับทราบแนวปฏิบัติการสมัคร จากนั้นเลื่อนลงมาด้านล่าง กด “**รับทราบและยินยอม**” แล้วกดปุ่มเลือกสมัครในระดับชั้นที่ต้องการ



ขั้นตอนการสมัคร

4. สร้างบัญชีผู้ใช้งาน

- กรอกเลขประจำตัวประชาชนผู้สมัคร (นักเรียน)
- กำหนดรหัสผ่าน โดยรหัสนี้จะใช้สำหรับการ Login เข้าระบบ
- ยืนยันรหัสผ่านที่กรอกไปอีกครั้ง
- เลือกวันเดือนปีเกิดของผู้สมัคร (นักเรียน)
- เสร็จแล้วให้กดปุ่ม “สร้างบัญชีและดำเนินการต่อ”

ระบบรับสมัครนักเรียนเข้าศึกษาชั้นประถมศึกษา
โรงเรียนสาริตจุฬาลงกรณ์มหาวิทยาลัย 25XX
ประจำปีการศึกษา

สร้างบัญชีผู้ใช้งาน

เลขประจำตัวประชาชน *

รหัสผ่าน *

ยืนยันรหัสผ่าน *

วันเดือนปีเกิด *

สร้างบัญชีและดำเนินการต่อ



ขั้นตอนการสมัคร

- กรอกข้อมูลผู้สมัคร (นักเรียน) ที่อยู่ปัจจุบันที่ติดต่อได้และข้อมูลผู้ปกครองลงในช่องที่กำหนดให้ถูกต้องและครบถ้วน โดยเมื่อกรอกเสร็จในแต่ละส่วนขอให้กดปุ่ม **“ถัดไป”** ระบบจะบันทึกข้อมูลไว้อัตโนมัติ ซึ่งท่านสามารถกรอกข้อมูลในส่วนถัดไปต่อได้ กรณีกรอกข้อมูลแล้วแต่ยังไม่เสร็จ ขอให้กดปุ่ม **“บันทึก”** ไว้ก่อน จากนั้นท่านสามารถออกจากระบบ แล้วค่อยล็อกอินเข้าระบบอีกครั้งเพื่อกลับมากรอกข้อมูลต่อภายหลัง

ila Iniversity | ระบบรับสมัครนักเรียนเข้าศึกษาชั้นประถมศึกษา
โรงเรียนสาริตจุฬาลงกรณ์มหาวิทยาลัย 25XX
ประจำปีการศึกษา

ใบสมัครนักเรียนเข้าศึกษาชั้นประถมศึกษา

ประเภท XXXXXXXXXXXXXXXXXXXXXXXXX

1. ข้อมูลนักเรียน | 2. ที่อยู่ตามทะเบียนบ้านที่มีชื่อนักเรียน | 3. ข้อมูลผู้ปกครอง | 4. อีเมลติดต่อ | 5. ตรวจสอบและยืนยันข้อมูล

ระดับชั้นที่สมัคร *
ประถมศึกษาปีที่ 1

เลขประจำตัวประชาชน *
XXXXXXXXXXXX

ค่านามหน้า *
 เด็กชาย เด็กหญิง

ชื่อ-สกุล (ไทย) *
ชื่อ นามสกุล

วันเดือนปีเกิด *
XX XX XX X ปี X เดือน X วัน

หมู่เลือก *
กรุณาเลือก

<< ย้อนกลับ


หมายเหตุ

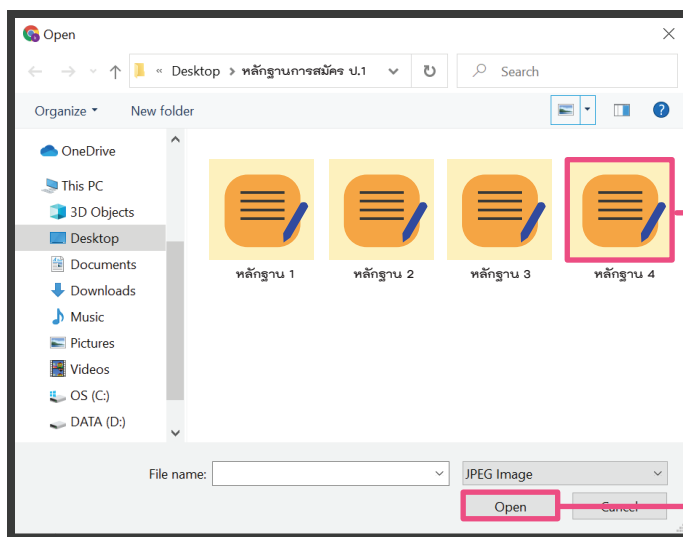
- เลขรหัสประจำบ้าน 11 หลัก ข้อมูลจะอยู่หน้าแรกของทะเบียนบ้าน
- กรณีข้อมูลที่อยู่ที่ขึ้นจากระบบอัตโนมัติ หากไม่ถูกต้องสามารถพิมพ์แก้ไขได้
- หมายเลขโทรศัพท์ที่ติดต่อได้ / รับ SMS สามารถเป็นหมายเลขเดียวกันได้
- ไฟล์สำเนาเอกสารที่อัปโหลดต้องเป็นสำเนาจากเอกสารฉบับปัจจุบัน

ขั้นตอนการสมัคร


6. อัปโหลดไฟล์หลักฐานประกอบการสมัครให้ถูกต้องและครบถ้วน



ชื่อเอกสาร	เพิ่ม ลบ ดู
ภาพผู้สมัคร (นักเรียน)	↑
สำเนาภาพผู้สมัครของนักเรียน (เห็นชัดเจน)	↑ × ↓

- กดปุ่ม  ซึ่งจะอยู่ด้านหลังหัวข้อรายการอัปโหลดไฟล์ที่ต้องการ
- จากนั้นกด **Choose File** ► เลือกไฟล์ที่ต้องการ ► เสร็จแล้วกดปุ่ม Open




- ต่อมาให้กดปุ่ม “บันทึก”



- กรณีอัปโหลดไฟล์ผิด ท่านสามารถกดปุ่ม “” เพื่อลบไฟล์ แล้วอัปโหลดไฟล์ใหม่ตามขั้นตอน หรือกดปุ่ม “” เพื่อดูไฟล์

หมายเหตุ

โปรดตรวจสอบรูปภาพผู้สมัคร (นักเรียน) ว่าเป็นภาพที่ถูกต้องและไม่กลับด้าน



ขั้นตอนการสมัคร

7. ตรวจสอบและยืนยันข้อมูลที่ท่านกรอก

- หากข้อมูลที่ปรากฏทั้งหมดถูกต้อง ให้ท่านรับทราบข้อตกลงและกด “ **ยอมรับเงื่อนไข** ” จากนั้นกดปุ่ม “ **สมัคร** ”
- กรณีที่ต้องการแก้ไขข้อมูล ให้กดปุ่ม “ **ย้อนกลับ** ” หรือกดปุ่มหัวข้อรายการด้านบนที่ท่านต้องการแก้ไข

เงื่อนไขการสมัคร

ข้าพเจ้าได้ตรวจสอบแล้วและขอรับรองว่าข้อมูลทั้งหมดที่ปรากฏในใบสมัครเป็นความจริง หากมีข้อมูลใดเป็นเท็จ อันเป็นเหตุให้ผู้สมัครขาดคุณสมบัติตามที่กำหนดข้อใดข้อหนึ่งหรือตรวจสอบพบในภายหลังว่าข้อมูลที่ได้แจ้งไว้ในใบสมัครนี้เป็นเท็จหรือหลักฐานประกอบการสมัครเป็นเอกสารเท็จหรือปลอม ผู้สมัครและผู้ปกครองยินยอมให้ โรงเรียนสาธิตจุฬาลงกรณ์มหาวิทยาลัย ฝ่ายประถม ดำเนินคดีอาญาตามกฎหมายได้ทันที อีกทั้งหากสมัครและชำระค่าธรรมเนียมการสมัครเรียบร้อยแล้วไม่สามารถขอค่าธรรมเนียมการสมัครคืนได้ในทุกกรณี

ยอมรับเงื่อนไข (หลังจากสมัครแล้วจะไม่สามารถแก้ไขข้อมูลได้)

<< ย้อนกลับ สมัคร

หมายเหตุ

เมื่อกดปุ่ม “สมัคร” แล้ว จะไม่สามารถแก้ไขข้อมูลใด ๆ ได้ หากต้องการแก้ไขหรือข้อมูลไม่ถูกต้อง ขอให้แจ้งทักท้วงผ่านระบบตามช่วงเวลาที่กำหนด

8. กดปุ่ม **พิมพ์ใบชำระเงิน** และนำใบชำระเงินไปชำระค่าสมัครผ่านช่องทางและระยะเวลาที่โรงเรียนกำหนด ขอแนะนำช่องทางชำระเงินด้วยการสแกน QR Code ผ่าน SCB Easy App หรือชำระผ่านเคาน์เตอร์บริการ เมื่อชำระเงินเรียบร้อยแล้ว ท่านสามารถตรวจสอบสถานะการชำระเงินผ่านระบบได้ในวันทำการถัดไปเวลาประมาณ 10:00 น. โปรดเก็บหลักฐานการชำระเงินไว้เพื่อตรวจสอบด้วย

ใบสลิปรับเงิน
โรงเรียนสาธิตจุฬาลงกรณ์มหาวิทยาลัย ฝ่ายประถม
เลขที่บัญชีออมทรัพย์ สาขาออมทรัพย์
เลขที่บัญชีออมทรัพย์ สาขาออมทรัพย์
เลขที่บัญชีออมทรัพย์ สาขาออมทรัพย์

จำนวนเงินรับเงิน	1,000.00	บาท
เงินที่ได้รับชำระ		
จำนวนเงินที่ยังไม่ชำระ		

ใบแจ้งชำระเงิน โดยโอนเข้าบัญชีออมทรัพย์ สาขาออมทรัพย์

ธนาคารออมทรัพย์	ออมทรัพย์	สาขาออมทรัพย์
ออมทรัพย์ COMP CODE: 003 (17/75)	ออมทรัพย์	สาขาออมทรัพย์
ออมทรัพย์ COMP CODE: 003 (17/75)	ออมทรัพย์	สาขาออมทรัพย์

ชำระเงิน QR Code ผ่านแอปพลิเคชัน
ธนาคารออมทรัพย์ สาขาออมทรัพย์
เลขที่บัญชีออมทรัพย์ สาขาออมทรัพย์
เลขที่บัญชีออมทรัพย์ สาขาออมทรัพย์

เมื่อสมัครและชำระค่าธรรมเนียมการสมัครเรียบร้อยแล้ว

9. ท่านสามารถ Login เข้าใช้งานระบบได้จากหน้าหลัก เพื่อตรวจสอบสถานะการชำระเงินหรือส่งพิมพ์เอกสารสำคัญต่าง ๆ ที่เกี่ยวข้อง

กรอกเลขประจำตัวประชาชนผู้สมัคร (นักเรียน) และรหัสผ่านที่ท่านกำหนด จากนั้นกดปุ่ม **เข้าสู่ระบบ**

เข้าสู่ระบบ

เลขประจำตัวประชาชน

รหัสผ่าน

เข้าสู่ระบบ

สมัครใช้งาน | ลืมรหัสผ่าน

ระบบรับสมัครนักเรียนเข้าศึกษาชั้นประถมศึกษา

โรงเรียนสาธิตจุฬาลงกรณ์มหาวิทยาลัย **25XX**

ประจำปีการศึกษา

ระบบรับสมัครนักเรียนเข้าศึกษาชั้นประถมศึกษา ปีการศึกษา 25XX

กรณีลืมรหัสผ่าน ขอให้กดปุ่ม “ ลืมรหัสผ่าน ” โดยระบบจะให้ท่านกรอกข้อมูลต่าง ๆ เพื่อยืนยันตัวตน เมื่อยืนยันสำเร็จท่านจะสามารถสร้างรหัสผ่านใหม่ได้

พบปัญหาใช้งานระบบ

ติดต่ออีเมล: cuatc@chula.ac.th

แนะนำหน้าจอหลังจาก Login เข้าใช้งานระบบ

10. เมื่อ Login เข้าใช้งานระบบได้แล้ว จะปรากฏหน้าจอที่ท่านสามารถตรวจสอบสถานะการชำระเงินหรือสั่งพิมพ์เอกสารต่าง ๆ ที่เกี่ยวข้องได้

ช่องแสดงสถานะการสมัครของผู้สมัคร

The screenshot shows a user interface for a student portal. At the top, it says 'หน้าหลัก' (Home) and 'ใบสมัคร' (Application Form). Below this, there are several fields and buttons:

ปีการศึกษา	รอบ	ระดับชั้นที่สมัคร	پردิศึกษาปีที่ 1
เลขที่ใบสมัคร	ชำระเงินภายใน		
ค่าธรรมเนียมการสมัคร	1,000.00		
สถานะ	91 - ผ่านการคัดเลือก		

Below the table, there is a button labeled 'ดูใบสมัคร' (View Application Form). Underneath, there is a section titled 'การมอบตัว และชำระค่าบำรุงการศึกษา' (Check-in and Payment of Tuition). This section includes a table with columns for 'ค่าบำรุงการศึกษา' (Tuition) and 'ชำระเงินภายใน' (Payment Due Date). Below the table, there are three buttons: 'พิมพ์ใบชำระค่าธรรมเนียมการศึกษา' (Print Tuition Fee Payment Slip), 'กรอกประวัตินักเรียนและพิมพ์ใบมอบตัว' (Fill in Student History and Print Check-in Slip), and 'พิมพ์เอกสารประกอบการมอบตัว' (Print Documents for Check-in). A hand icon is pointing to the last button.

ปุ่มสั่งพิมพ์เอกสารต่าง ๆ ที่เกี่ยวข้อง

หมายเหตุ

- หน้าจออาจมีการปรับเปลี่ยนตามความเหมาะสม
- เมื่อมีสถานะ “มีสิทธิ์เข้าร่วมการมอบตัว” ท่านต้อง กรอกประวัตินักเรียนให้ถูกต้องและครบถ้วนก่อน จึงจะสามารถสั่งพิมพ์ใบมอบตัวได้

กรณีไม่ปรากฏรายชื่อโรงเรียนเดิมที่สำเร็จการศึกษาหรือพบปัญหาใช้งานระบบติดต่ออีเมล: cuatc@chula.ac.th